



**Installeren**  
**App Canvas Student**  
**Voor cursisten**


Schooljaar 2021 - 2022

# App Canvas installeren op Smartphone

1. Neem je telefoon
2. Ga naar de App store of Play Store op je telefoon



3. Ga naar zoekfunctie en typ: Canvas
4. Kies Canvas Student




5. Klik op app de app Canvas student en installeer de app

## 6. Zoek je school: **Miras**

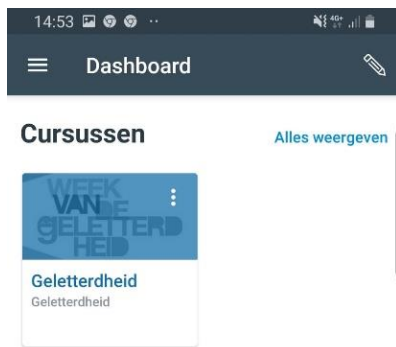


Je wordt doorgestuurd naar de aanmeldingspagina

- Typ je miras e-mailadres in
- Typ je wachtwoord in
- Klik op aanmelden



## 7. Je komt op het dashboard terecht



1. Kalender: Hier vind je al je opdrachten, toetsen. Je kan ook je eigen taken, zoals de momenten waar je wil werken voor school, toevoegen in deze kalender
2. To-do lijst: hier vind je alle taken, toetsen, opdrachten die door jou gemaakt moeten worden.
3. Meldingen: Hier krijg je alle meldingen die je instelde. (zie Canvas voor cursisten, instellen meldingen)
4. Hier krijg je alle mails verzonden naar jou via Canvas en kan je de lesgevers (docenten) of medeleerlingen van je cursus (studenten) mailen.